

VIVE
IMAGINA
SUEÑA



Sonatto

BIENVENIDOS A SONATTO



3 TORRES
Proyecto sostenible



La imagen es ilustrativa
y puede variar sin previo aviso

Zonas comunes



LOCAL COMERCIAL



JUEGOS INFANTILES



TURCO Y SOLARIUM



PISCINA ADULTOS Y NIÑOS



ZONA HÚMEDA DE CHORROS



PLACA POLIDEPORTIVA



ZONA DE BBQ



CANCHA DE VOLEY PLAYA



CASA DE MUECAS



GIMNASIO SEMI-DOTADO



GIMNASIO AL AIRE LIBRE



ESTANCIAS VERDES



SALÓN SOCIAL



SALÓN DE VIDEO Y JUEGOS DE MESA



CICLO RUTA



CIRCUITO DE TRICICLOS Y BICICLETAS



ZONA DE SKATE



ZONA DE MASCOTAS

Fachada



La imagen es ilustrativa
y puede variar sin previo aviso

Plazoleta central



La imagen es ilustrativa
y puede variar sin previo aviso

Zonas comunes



La imagen es ilustrativa
y puede variar sin previo aviso.

Portería

SONATTO
APARTAMENTOS

La imagen es ilustrativa
y puede variar sin previo aviso

Piscina



La imagen es ilustrativa
y puede variar sin previo aviso

Piscina



La imagen es ilustrativa
y puede variar sin previo aviso

Zonas comunes



La imagen es ilustrativa
y puede variar sin previo aviso.

Zonas comunes



La imagen es ilustrativa
y puede variar sin previo aviso

Canchas



La imagen es ilustrativa
y puede variar sin previo aviso

Placa polideportiva



La imagen es ilustrativa
y puede variar sin previo aviso

Cancha de Voley playa



La imagen es ilustrativa
y puede variar sin previo aviso

Parque infantil




La imagen es ilustrativa
y puede variar sin previo aviso

Zona Bbq



La imagen es ilustrativa
y puede variar sin previo aviso

Gimnasio semi-dotado



La imagen es ilustrativa
y puede variar sin previo aviso.

Salón de juegos



La imagen es ilustrativa
y puede variar sin previo aviso

Plantas apartamentos



Planta típica torre 1



* El amoblamiento y algunos elementos son de aplicación estética, no son incluidos en las especificaciones del inmueble y por lo tanto no comprometen a la constructora, los elementos a entregar se encuentran detallados en la lista de especificaciones.



Tipología A

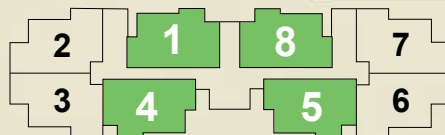
Área construída

55.21 M²

Área privada

50.35 M²

Torre 1



* El amoblamiento y algunos elementos son de aplicación estética, no son incluidos en las especificaciones del inmueble y por lo tanto no comprometen a la constructora, los elementos a entregar se encuentran detallados en la lista de especificaciones.



Tipología B

Área construída

55.21 M²

Área privada

50.56 M²

Torre 1



* El amoblamiento y algunos elementos son de aplicación estética, no son incluidos en las especificaciones del inmueble y por lo tanto no comprometen a la constructora, los elementos a entregar se encuentran detallados en la lista de especificaciones.



Planta típica torre 2



* El amoblamiento y algunos elementos son de aplicación estética, no son incluidos en las especificaciones del inmueble y por lo tanto no comprometen a la constructora, los elementos a entregar se encuentran detallados en la lista de especificaciones.

Tipología A

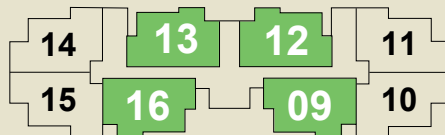
Área construída

55.21 M²

Área privada

50.35 M²

Torre 2



* El amoblamiento y algunos elementos son de aplicación estética, no son incluidos en las especificaciones del inmueble y por lo tanto no comprometen a la constructora, los elementos a entregar se encuentran detallados en la lista de especificaciones.

Tipología **B**

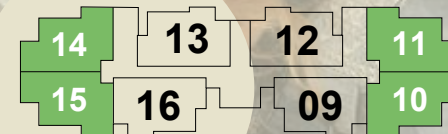
Área construída

55.21 M²

Área privada

50.56 M²

Torre 2



* El amoblamiento y algunos elementos son de aplicación estética, no son incluidos en las especificaciones del inmueble y por lo tanto no comprometen a la constructora, los elementos a entregar se encuentran detallados en la lista de especificaciones.

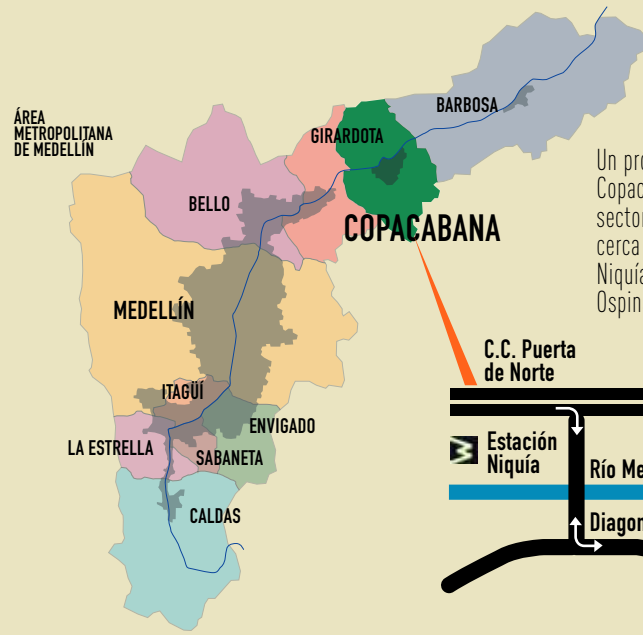
Urbanismo



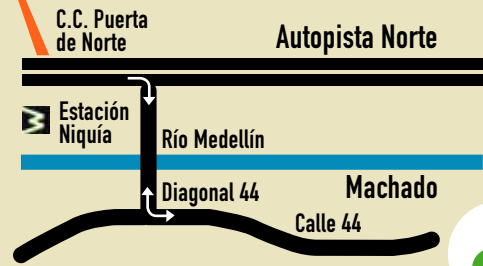
COPACABANA

MOVILIDAD SOSTENIBLE

-  20 / 30 minutos desde la estación Metro Niquía
-  10 / 15 minutos desde la estación Metro Niquía
-  25 minutos desde la estación Metro San Antonio (Centro de Medellín)
-  5 minutos desde la estación Metro Niquía
-  10/12 minutos desde la estación Metro Niquía. 35 minutos desde el centro de Medellín



Un proyecto ubicado en el municipio de Copacabana, al norte del Valle de Aburrá, sector Machado. Zona de gran valorización cerca del C.C. Puerta del Norte, estación Niquía del metro, Unidad Deportiva Tulio Ospina y Uva Aguas Claras EPM.



C.C. Puerta de Norte

Autopista Norte


Estación Niquía

Río Medellín

Diagonal 44

Machado

Calle 44





CONTACTA UN ASESOR  316 453 4647



centrosur.co



Sonatto apartamentos



Recorrido del proyecto



Como llegar



Simulador de cotización



Tour apartamento modelo

Las imágenes son ilustrativas y pueden presentar variaciones que no comprometen a la sociedad promotora. Adicionalmente no se entrega el mobiliario que se presenta en estas imágenes.